

FINAL

Α.Σ.Ε. Δούκα **89 - 36** Κ.Α.Π.

64%	25 / 39	FT	4 / 11	36%
58%	29 / 50	2p	13 / 50	26%
17%	2 / 12	3p	2 / 12	17%
53	40 - 13	Rb	25 - 8	33
	16	Tu	28	

Referees: Δράκος - Γεωργακίου

Each Period	1st	2nd	3rd	4th
Α.Σ.Ε. Δούκα	28	19	19	23
Κ.Α.Π.	7	12	7	10

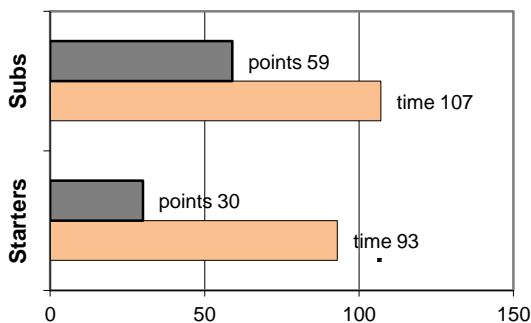
End of Period	1st	2nd	3rd	4th
Α.Σ.Ε. Δούκα	28	47	66	89
Κ.Α.Π.	7	19	26	36

Coach: Π. Δημητρίου - Δ. Χρυσικός
Α.Σ.Ε. Δούκα

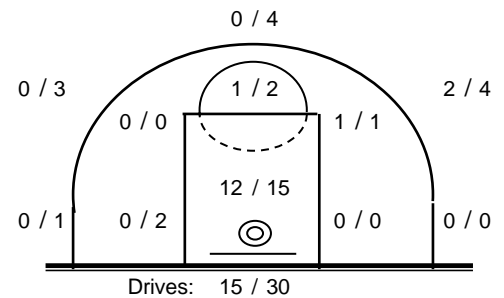
Fast Breaks 13 / 21

# Player	Time (min)	Points	Ft	2p	3p	+/-	Rebs de	of	As	St	Tu	Bl	Fouls Wo	Co	Rkg*	
4 Θεοδώρου Αγ.	14	2	0 / 0	1 / 1	0 / 0	14	3	2	1	1	0	0	0	0	9	
5 Λιακατής Β.	21	2	0 / 0	1 / 2	0 / 0	25	4	0	2	3	1	0	0	3	9	
6 Σπιβακτάκης Ηρ.	14	7	3 / 4	2 / 3	0 / 0	28	8	1	2	1	1	1	2	2	17	
7 Ζησιμάτος Δ.	15	4	4 / 8	0 / 3	0 / 0	20	1	1	6	3	1	0	4	2	7	
8 Δημητρός Θ.	19	8	4 / 5	2 / 5	0 / 3	26	4	0	0	3	3	0	2	2	5	
9 Τσάνης Ευ.	14	5	1 / 1	2 / 3	0 / 0	19	2	1	2	0	0	0	1	2	9	
10 Βλασσόπουλος Γ.	21	2	2 / 4	0 / 0	0 / 1	32	4	0	2	1	1	0	3	3	5	
11 Λαγός Κ.	16	10	0 / 2	5 / 6	0 / 0	19	2	1	1	2	1	4	1	0	16	
12 Γιαννόπουλος Αλ.	14	14	0 / 0	4 / 8	2 / 4	23	3	0	1	1	2	1	1	1	12	
13 Καρδαράς Γ.	21	7	3 / 4	2 / 6	0 / 2	23	1	1	1	3	1	0	5	0	5	
14 Παπαχρήστος Κ.	15	25	7 / 9	9 / 11	0 / 0	20	2	5	1	1	1	0	5	0	29	
16 Αναστασόπουλος Ι.	16	3	1 / 2	1 / 2	0 / 2	16	5	0	2	0	2	0	3	1	4	
Team							1	1			2	0	0			
1st quarter		28	9 / 15	8 / 17	1 / 1		11	5	6	6	4	2	9	5	39	
2nd quarter		19	9 / 12	5 / 10	0 / 3		12	3	3	3	5	1	8	5	25	
3rd quarter		19	3 / 6	8 / 13	0 / 3		11	3	5	6	4	1	4	5	30	
4th quarter		23	4 / 6	8 / 10	1 / 5		6	2	7	4	3	2	6	1	33	
Final Stats		200	89	25 / 39	29 / 50	2 / 12	265	40	13	21	19	16	6	27	16	127
			64%	58%	17%			53								

Starters- Subs ratio



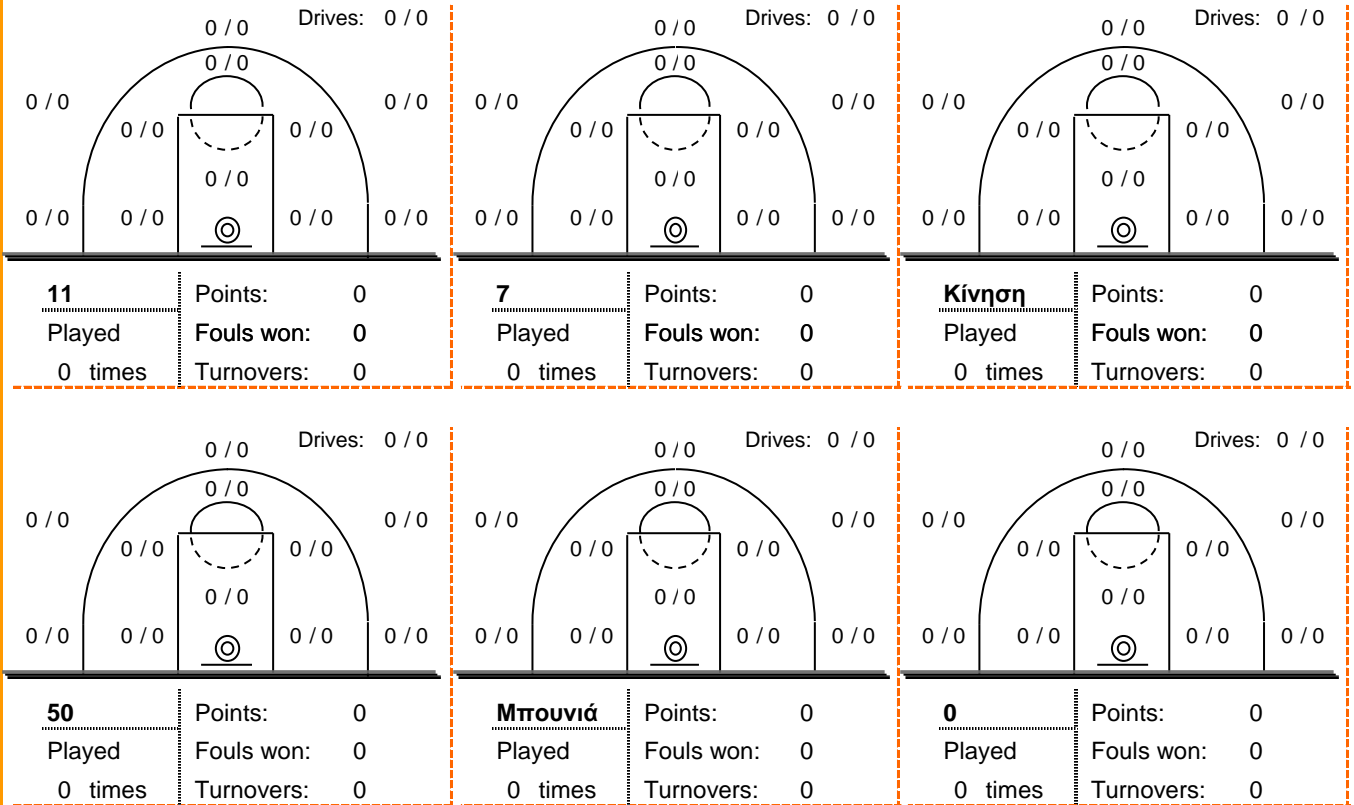
Shot Chart



*Ranking= Pts+Rebs+As+St+B-Mished Shots-Tu (Time Played>7min.)

Offense Analysis

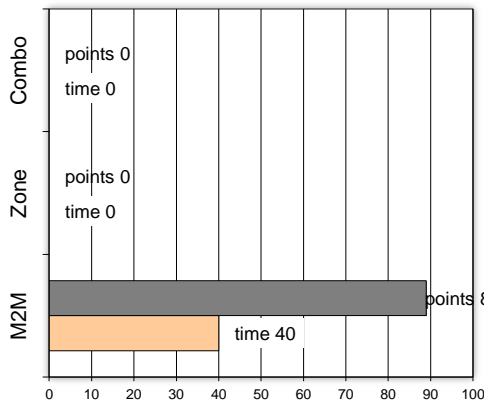
Play performance:



Against Defense Types:

Turnovers:

Fast breaks:



Έγιναν 16 λάθη
2 ήταν χρονικές υπερβάσεις,
3 ήταν παραβάσεις γραμμών,
9 ήταν λάθη κατοχής και
2 ήταν βήματα ή μεταφορά.

Επετεύχθησαν 13 αιφνιδιασμοί
7 ήταν πρωτεύοντες
0 ήταν δευτερεύοντες
6 προήλθαν από λάθος
του αντιπάλου

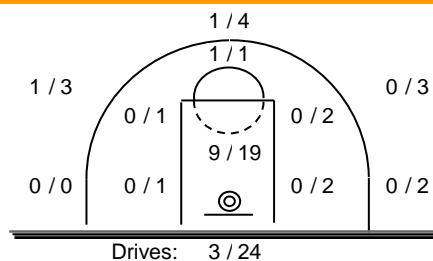
Πραγματοποιήθηκαν συνολικά 96 επιθέσεις, με απόδοση 0.93 έναντι 91 επιθέσεων των αντιπάλων.

Defense Analysis

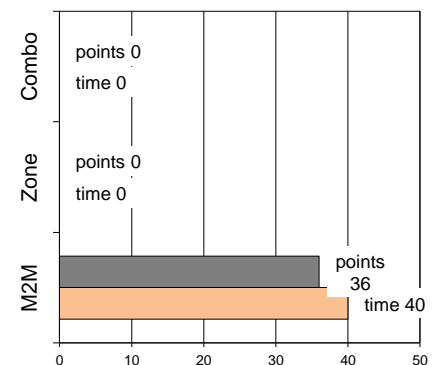
Κ.Α.Π.

23 Αποστολίδης Α.	0
5 Σαχινίδης Ι.	4
6 Κασίδας Ε.	3 -1
7 Κυρτσόγλου Θ.	5 -1
8 Σπανός Γ.	1
9 Καμπάνης Κ.	0
10 Μπρεγκάσι Α.	0
18 Παραμυθάς Σ.	2
12 Ντινόπουλος Θ.	10
13 Ζώτος Α.	4
14 Λάμπρου Δ.	4
15 Πισλής Δ.	3

Opponent's shot chart

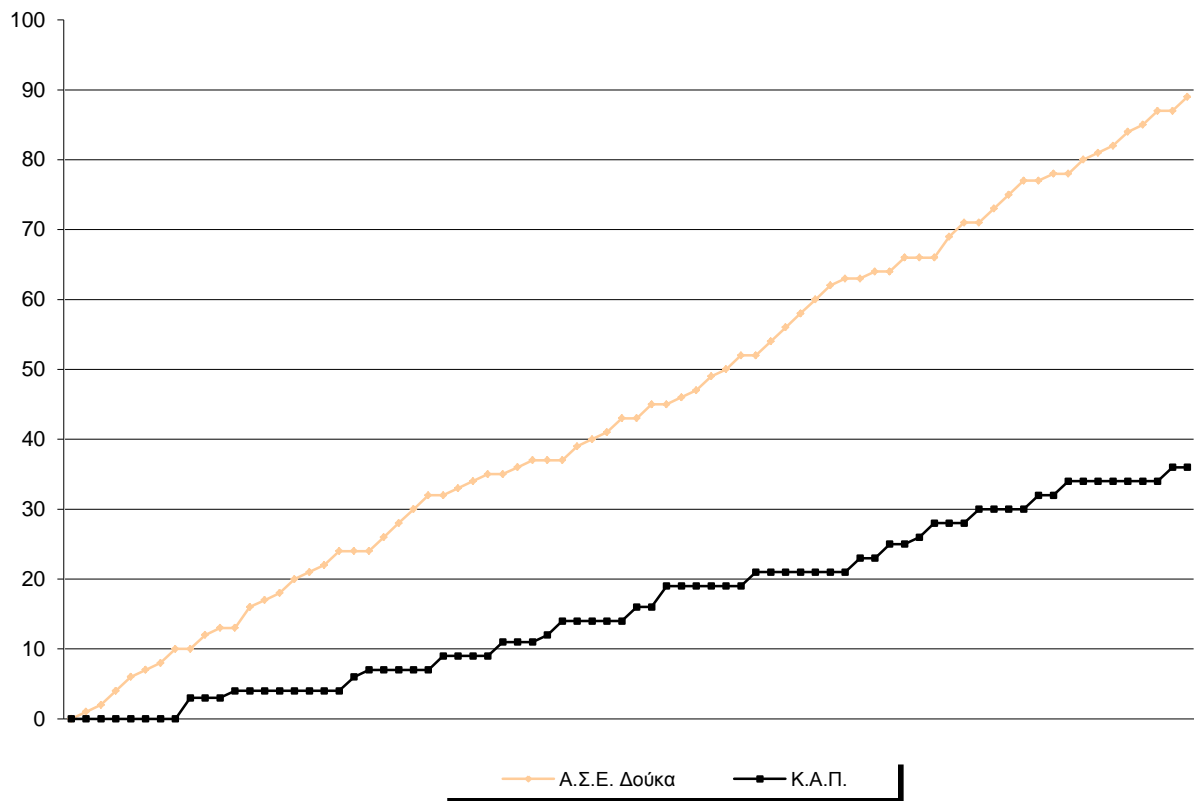


Defense Types Performance

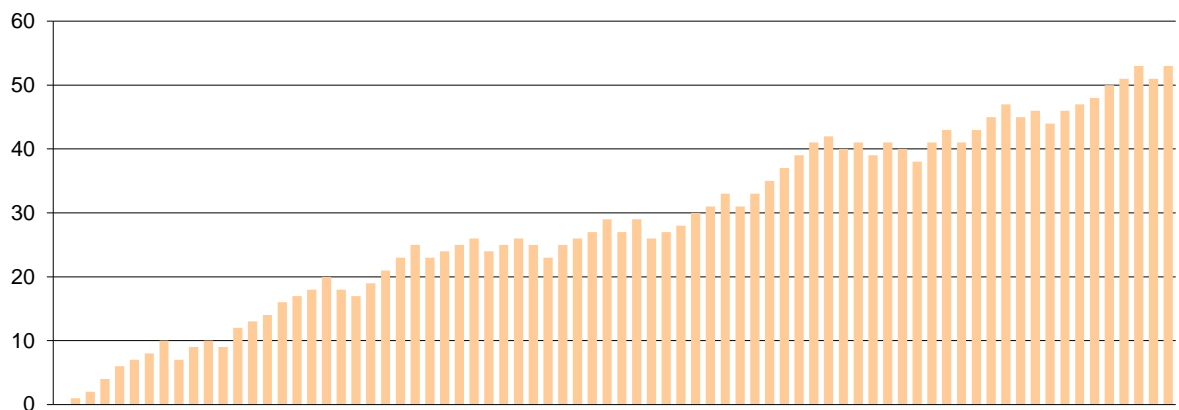


Graphic Stats

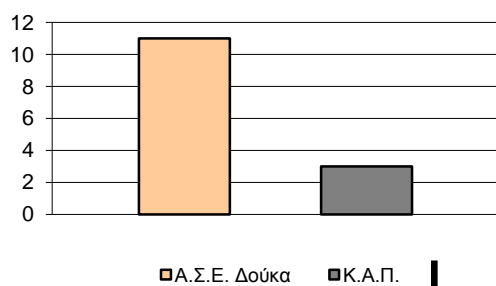
Score Evolution



Score Difference



Largest Scoring Run



Notes

Τα στατιστικά είναι προϊόν παρακολούθησης της βιντεοσκόπησης του αγώνα.